


Montageanleitung, UHF- und PL-Kabelstecker 11P224 und 11P228





Die Masseverbindungshülse ist zwischen Folie und Geflecht einzubringen.

The clamp must be placed between the copper-foil and the braid.

La partie cylindrique doit être insérée entre la feuille de cuivre et la tresse extérieure.

Il collegamento della massa si mette tra li folio di rame e la calza.

Montageanleitung, UHF- und PL-Kabelstecker 11P224 und 11P228



Montageanleitung, UHF- und PL-Kabelstecker 11P224 und 11P228

Achtung

Vor dem Verlöten Endschraube anziehen und Kurzschlussüberprüfung durchführen.

Do never forget to check, if there is a short-circuit!

N'oubliez jamais de contrôler, s'il y a un court-circuit dans la fiche!

Non dimenticare di controllare se si trova un corto circuito nella spina!

